

Zasady i harmonogram przeprowadzania egzaminu ósmoklasisty

Terminy egzaminu

W szkołach dla dzieci i młodzieży oraz w szkołach dla dorosłych,
w których nauka kończy się w semestrze wiosennym

W terminie
głównym

1. język polski – **15 kwietnia 2019 r.** (poniedziałek) – **godz. 9:00**
2. matematyka – **16 kwietnia 2019 r.** (wtorek) – **godz. 9:00**
3. język obcy nowożytny – **17 kwietnia 2019 r.** (środa) – **godz. 9:00**

W terminie
dodatkowym

1. język polski – **3 czerwca 2019 r.** (poniedziałek) – **godz. 11:00**
2. matematyka – **4 czerwca 2019 r.** (wtorek) – **godz. 11:00**
3. język obcy nowożytny – **5 czerwca 2019 r.** (środa) – **godz. 11:00**

	W przypadku egzaminu ósmoklasisty przeprowadzanego w kwietniu i czerwcu:
Termin ogłaszania wyników egzaminu ósmoklasisty	14 czerwca 2019 r.
Termin przekazania szkołom wyników i zaświadczeń	14 czerwca 2019 r.
Termin wydania zaświadczeń oraz informacji zdającym	21 czerwca 2019 r.

Czas trwania egzaminu z poszczególnych przedmiotów:

	Arkusz standardowy	Wydłużony czas pracy wynikający z dostosowania
Język polski	120 minut	do 180 minut
Matematyka	100 minut	do 150 minut
Język obcy nowożytny	90 minut	do 135 minut

Do czasu trwania egzaminu ósmoklasisty z każdego przedmiotu nie wlicza się czasu przeznaczanego na sprawdzenie przez ucznia poprawności przeniesienia odpowiedzi na kartę odpowiedzi (5 minut).

Kod, pesel oraz naklejkę uczniowie otrzymają przed egzaminem.

Wybrani uczniowie posiadający dostosowania na egzaminie nie kodują arkusza ocen. Czynności te wykonuje za nich członek zespołu nadzorującego. Uczniowie, których to dotyczy zostaną poinformowani przed rozpoczęciem egzaminu.

KOD UCZNI

A	2	5
---	---	---

PESEL

0	2	3	7	6	7	4	4	5	3	2
---	---	---	---	---	---	---	---	---	---	---

*miejsce
na naklejkę*

Na arkuszu uczniowie nie wpisują imienia i nazwiska.


Instrukcja dla ucznia

1. Sprawdź, czy na kolejno ponumerowanych **18 stronach** jest wydrukowanych **20 zadań**.
2. Sprawdź, czy do arkusza jest dołączona karta odpowiedzi.
3. Ewentualny brak stron lub inne usterki zgłoś nauczycielowi.
4. Na tej stronie i na karcie odpowiedzi wpisz swój kod, numer PESEL i przyklej naklejkę z kodem.
5. Czytaj uważnie wszystkie teksty i zadania. Wykonuj zadania zgodnie z poleceniami.
6. Rozwiązania zadań zapisuj długopisem lub piórem z czarnym tuszem/atramentem.
7. Nie używaj korektora.
8. Rozwiązania zadań **zamkniętych**, tj. **1, 3–4, 9–10, 13–15** oraz **17**, zaznacz na karcie odpowiedzi zgodnie z informacjami zamieszczonymi na następnej stronie. W każdym zadaniu poprawna jest zawsze **tylko jedna** odpowiedź.
9. Rozwiązania zadań **otwartych**, tj. **2, 5–8, 11–12, 16, 18–20**, zapisz czytelnie i starannie w wyznaczonych miejscach w arkuszu egzaminacyjnym. Odpowiadaj tylko własnymi słowami, chyba że w zadaniu polecono inaczej.
10. Ewentualne poprawki w odpowiedziach zapisz zgodnie z informacjami zamieszczonymi na następnej stronie.
11. Zapisy w brudnopisie nie będą sprawdzane i oceniane.
12. Na trzeciej stronie arkusza zamieszczona jest lista lektur obowiązkowych.













Powodzenia!

1. Jak na karcie odpowiedzi zaznaczyć poprawną odpowiedź oraz pomyłkę w zadaniach zamkniętych?

Staraj się nie popełniać błędów przy zaznaczaniu odpowiedzi, ale jeśli się pomylisz, błędne zaznaczenie otocz kółkiem i zaznacz inną odpowiedź, np.



Uczniowie z dostosowaniem np. dyslektycy zaznaczają odpowiedzi do zadań zamkniętych w zeszycie zadań egzaminacyjnych, bez przenoszenia ich na kartę odpowiedzi.

Poprawna odpowiedź w zadaniu	Układ możliwych odpowiedzi na karcie odpowiedzi	Sposób zaznaczenia <u>poprawnej</u> odpowiedzi	Sposób zaznaczenia <u>pomyłki</u> i poprawnej odpowiedzi
C			
AD			
FP			
A3			

2. Jak zaznaczyć pomyłkę i zapisać poprawną odpowiedź w zadaniach otwartych?

Jeśli się pomylisz, zapisując odpowiedź w zadaniu otwartym, pomyłkę przekreśl i napisz poprawną odpowiedź

nad niepoprawnym fragmentem

stuszenie

Uważam, że bohater postąpił ~~dobrze~~.

lub obok niego

Uważam, że bohater postąpił ~~dobrze~~. stuszenie

***Materiały i przybory pomocnicze, z których
mogą korzystać zdający na egzaminie
ósmoklasisty.***

1. Każdy zdający powinien mieć na egzaminie ósmoklasisty z każdego przedmiotu długopis (lub pióro) z czarnym tuszem (atramentem) przeznaczony do zapisywania rozwiązań (odpowiedzi).
Niedozwolone jest korzystanie z długopisów zmazywalnych / ścieralnych)
2. Dodatkowo na egzaminie z matematyki każdy zdający **powinien mieć linijkę.**
*Rysunki – jeżeli trzeba je wykonać – zdający wykonują długopisem.
Nie wykonuje się rysunków ołówkiem.*
3. Z dodatkowych materiałów oraz przyborów pomocniczych mogą korzystać zdający, którym dostosowano warunki przeprowadzania egzaminu ósmoklasisty (w przypadku uczniów chorych lub niepełnosprawnych – leki i inne pomoce konieczne ze względu na chorobę lub niepełnosprawność).

4. Zdający powinni mieć przy sobie dokument stwierdzający tożsamość (np. legitymację szkolną) i okazać go w razie potrzeby. W przypadku braku odpowiedniego dokumentu tożsamość ucznia może być potwierdzona przez jego wychowawcę lub innego nauczyciela danej szkoły.
5. O godzinie wyznaczonej przez przewodniczącego zespołu egzaminacyjnego uczniowie wchodzi do sali egzaminacyjnej pojedynczo i losują numery stolików, przy których będą pracować.

*Podczas egzaminu z każdego przedmiotu każdy zdający **siedzi przy osobnym stoliku**. Na stoliku mogą znajdować się wyłącznie arkusze egzaminacyjne, materiały i przybory pomocnicze.*

Zdający mogą również wnieść do sali egzaminacyjnej małą butelkę wody.

Podczas pracy z arkuszem egzaminacyjnym butelka powinna stać na podłodze przy nodze stolika, aby uczeń przypadkowo nie zalał materiałów egzaminacyjnych.

Uczniowie są zobowiązani do samodzielnego rozwiązywania zadań w czasie egzaminu.

Do sali egzaminacyjnej nie można wnosić żadnych urządzeń telekomunikacyjnych, np. telefonów komórkowych, odtwarzaczy mp3, smartwatchy, ani korzystać z nich w tej sali.

Złamanie powyższych zasad będzie każdorazowo skutkowało unieważnieniem egzaminu z danego przedmiotu.

Szczegółowe informacje o egzaminie ósmoklasisty są zawarte w dokumencie:

INFORMACJA O SPOSOBIE ORGANIZACJI I PRZEPROWADZANIA EGZAMINU ÓSMOKLASISTY obowiązująca w roku szkolnym 2018/2019 dostępnym na stronie Centralnej Komisji Egzaminacyjnej w zakładce „Harmonogram, komunikaty i informacje”.

Na stronie szkoły jest zamieszczony odpowiedni link do strony zawierającej informacje o sposobie organizacji i przeprowadzania egzaminu.